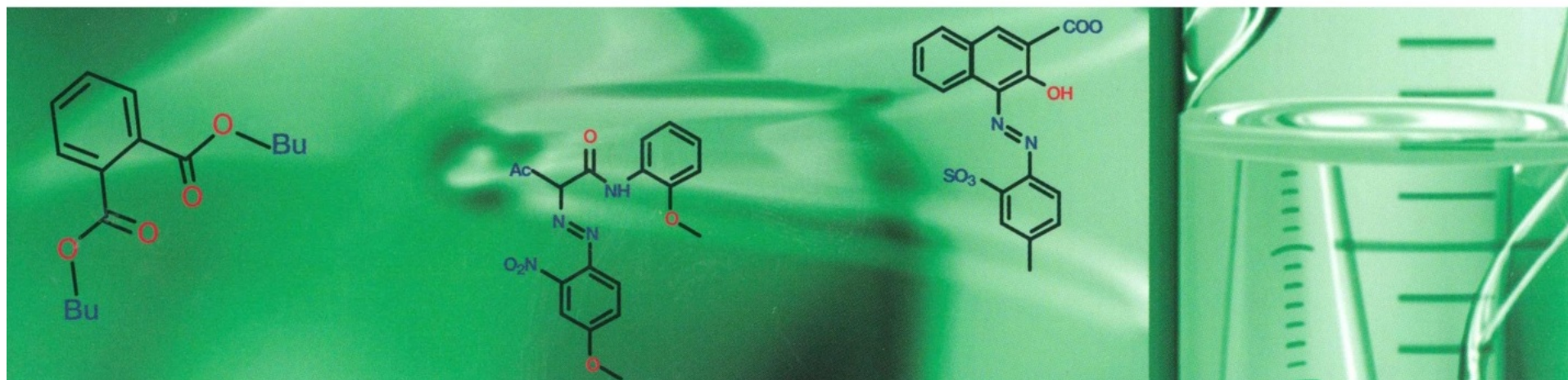


***“AssICC... legami chimici”***  
**Assemblea Generale AssICC**  
**15 Giugno 2017**



## **Quadro Macroeconomico nazionale Variazione % 2016 sul 2015**

<b>Variazione P. I. L.</b>	<b>0,9%</b>
<b>Variazione Importazioni</b>	<b>2,9%</b>
<b>Variazione Esportazioni</b>	<b>2,4%</b>
<b>Variazione Consumi delle famiglie</b>	<b>1,4%</b>
<b>Variazione Investimenti fissi lordi</b>	<b>2,9%</b>

Fonte: Banca d'Italia

## Andamento della produzione chimica italiana Variazione % 2016 sul 2015 (in miliardi di euro)

<b>Variazione produzione chimica in Italia</b>	<b>0 %</b>
<b>Variazione export produzione chimica italiana</b>	<b>-1,9%</b>
<b>Variazione import prodotti chimici</b>	<b>-1,9%</b>
<b>Variazione domanda interna nazionale prodotti chimici</b>	<b>1,8%</b>

## **Andamento della distribuzione dei prodotti chimici Variazione % 2016 sul 2015**

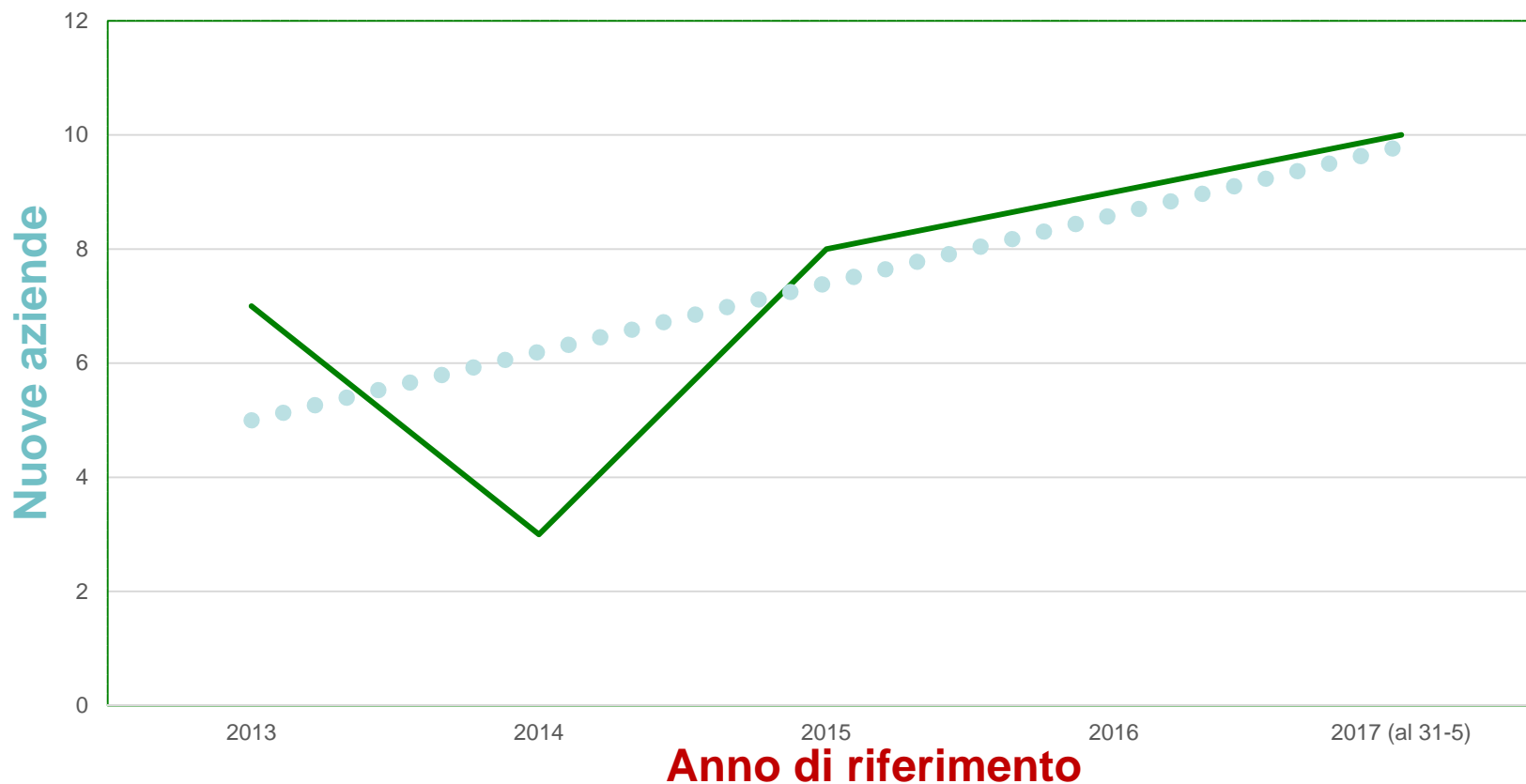
<b>Variazione Fatturato</b>	<b>2,70%</b>
<b>Variazione Volumi</b>	<b>2,66%</b>
<b>Variazione primo margine lordo</b>	<b>4,50%</b>

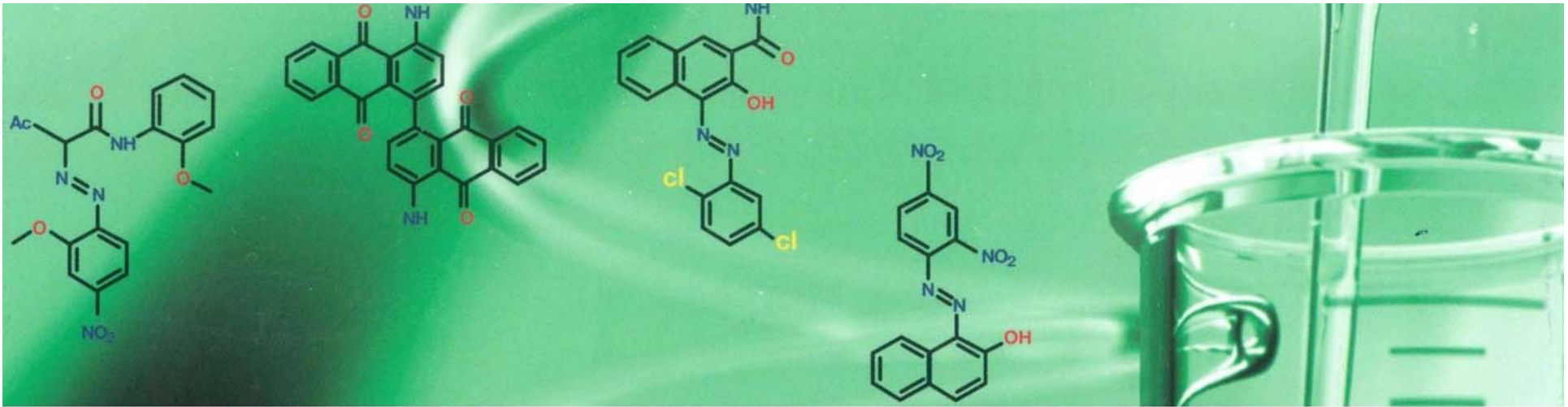
## **Andamento della distribuzione dei prodotti chimici Variazione % primi tre mesi 2017 su stesso periodo 2016**

**Continua sostanzialmente il trend positivo**

<b>Variazione Fatturato</b>	<b>5,88%</b>
<b>Variazione Volumi</b>	<b>-1,44%</b>
<b>Variazione primo margine lordo</b>	<b>4,55%</b>

## Andamento nuove aziende AssICC





**Grazie per l'attenzione**

